



## **Das Dirndl Hair Styling erobert die City!**

### **Flechtfrisurentrends von BUNDY BUNDY**



© Bundy Bundy

Die schönsten Flechtfrisuren zum Selbermachen, klingt einfach, kann sich aber als Herkules-Aufgabe entpuppen. Glücklicherweise sind die Stylisten von BUNDY BUNDY wahre Experten auf diesem Gebiet. Ob klassisch, verspielt oder extravagant, hier werden Dirndl-Frisur-Kreationen erschaffen, die Ihrem Outfit den letzten Schliff geben und darüberhinaus den ganzen Tag lang halten.


Für stylische Flechtfrisuren, die ihren Trägerinnen einen traumhaften Auftritt verleihen, eignen sich sowohl längere als auch kürzere Haare. Beide Varianten bieten eine perfekte Spielwiese für aufregende Flechtfrisuren, und hier ist so gut wie alles erlaubt, was die Fantasie hergibt. Das Styling sollte aber auf jeden Fall zur jeweiligen Trägerin passen! Bei allen Kreationen ist es wichtig, einen harmonischen Gesamteindruck zu erzielen; abhängig vom Typ, der Haarbeschaffenheit und der Stilrichtung des Outfits, ob traditionell, stylish oder cross over.

Ein Geheimitipp für unterwegs: Schaumfestiger und Haarspray! Diese Kombination ist unschlagbar und sorgt für ultimativen Halt.

BUNDY BUNDY präsentiert Ihnen nun eine kunterbunte Auswahl an trendigen Hair-Stylings, die Ihrem Auftritt den richtigen Kick verleihen!

## **2019 lautet der Trend: PIPEBRAID**

Es wird also heftig geknotet und gewickelt! Die Haare werden in eine dickere Hauptsträhne und eine dünne Strähne aufgeteilt, und anschließend um die dickere Haarsträhne gewickelt, sodass sich kleine Schlaufen bilden, durch welche die dünne Strähne durchgezogen wird.



© Bundy Bundy

## **Der Non-Plus Ultra WOW-Look**

Zwei ins Gesicht geflochtene Zöpfe werden nach hinten eingeschlagen und mit Spangen am Hinterkopf fixiert



© Bundy Bundy

## **Under Cover Zopf**

Ein französischer Zopf, der sich unter einem „Fake Zopf“ versteckt – Haare werden nicht geflochten sondern partienweise mit Haargummis abgebunden und auseinander gezogen



© Bundy Bundy

## **Der Superstar**

Glatten Haarstruktur unterstreicht den aufgerissenen strukturierten Kordel-Part



© Bundy Bundy

## **Minimal Chic**


Minimalistisch & cool - Sleeker Look mit umwickelten Wow-Effekt



© Bundy Bundy

## **Mal Anders**

Fischgräten-Zopf mal anders locker auf eine Seite geflochten



© Bundy Bundy

### **Rapunzel, Rapunzel, lass dein Haar herunter**

Drei Zöpfe im Nacken geflochten. Alle locker auseinander gezogen und dann um den mittleren Strang gezogen. Märchenhaft schön!



© Bundy Bundy

### **Verknotet**


Geflochtener Zopf mal etwas anders – statt zu flechten werden Knöpfe/Knoten ins Haar gemacht



© Bundy Bundy

### **Klassisch schön**

Klassischer Zopfknotten - 4 Zöpfe werden geflochten, auseinander gezogen, zusammengeschoben und in Form gesteckt




© Bundy Bundy



## Icing on the cake

Der Flower crown für die schönste  
Blume auf der Wiesn



© Bundy Bundy

[www.bundy.at](http://www.bundy.at)

Bilder-Download: <https://we.tl/t-nKdDWCf8tr>

### Presse-Kontakt:

Glam Communications GmbH  
Marjan Firouz  
Telefon: +43-(0)664-497 45 88  
E-Mail: [marjan.firouz@glam-communications.eu](mailto:marjan.firouz@glam-communications.eu)

*glam*